



Załącznik nr 1.1.3. Wartość gruntów użytkowanych wieczyście


	Stan na początek roku obrotowego	Zmiany w ciągu roku		Stan na koniec roku obrotowego
		zwiększenia	zmniejszenia	
1	2	3	4	5
Powierzchnia (m ²)	48.822		15.012	33.810
Wartość (tys. zł.)	419,8		141,0	278,8


Elżbieta...


Dyrektor Zakładu
Opieki Zdrowotnej
w Białymostku
Elżbieta...

Załącznik nr Poniesione w ostatnim roku i planowane na następny rok
nakłady na niefinansowe aktywa trwałe

Wyszczególnienie	Poniesione nakłady w 2003 roku	Plan na 2004 rok
1	2	3
1. Wartości niematerialne i prawne		
2. Środki trwałe	31.781,00	200.300,00
<i>W tym:</i>		
a) nakłady na ochronę środowiska		
3. Środki trwałe w budowie		
<i>W tym:</i>		
a) nakłady na ochronę środowiska		
4. Inwestycje nieruchomości		
Razem	31.781,00	200.300,00

STANISŁAWA KWIATKOWSKA

Stanisława Kwiatkowska


STANISŁAWA KWIATKOWSKA

Stanisława Kwiatkowska

Odpisy aktualizujące wartość należności

Treść	Stan na początek roku	Zwiększenia	Wykorzystanie	Rozwiązanie	Stan na koniec roku obrotowego
1	2	3	4	5	6
<p>1. Należności:</p> <p>a) od dłużników postawionych w stan likwidacji lub w stan upadłości</p> <p>b) od dłużników w przypadku oddalenia wniosków o ogłoszenie upadłości</p> <p>c) kwestionowane przez dłużników, z których zapłatą dłużnik zalega, a wg oceny sytuacji majątkowej i finansowej dłużnika, spłata należności w umownej kwocie nie jest prawdopodobna</p> <p>d) stanowiące równowartość kwot podwyższających należności, w stosunku do których uprzednio dokonano odpisu aktualizującego</p> <p>e) szacowana kwota odpisu ogólnego należności od osób fizycznych przeterminowanych lub nie przeterminowanych znacznym stopniu prawdopodobieństwa nieściągalności</p>	<p>586,00</p> <p>30.298,44</p> <p>77.508,00</p>	<p>90.363,63</p>		<p>586,00</p> <p>30.298,44</p> <p>50.866,08</p>	<p>117.005,55</p>
<p>Razem (1+2+3)</p>	<p>108.392,44</p>	<p>90.363,63</p>		<p>81.750,52</p>	<p>117.005,55</p>





 Sąd Opieki Zdrowotnej
 30-050 Podlaskim

Załącznik nr 2.1. Struktura rzeczowa (rodzaje działalności) przychodów netto ze sprzedaży produktów, towarów i materiałów

Wyszczególnienie	2002	Struktura %	2003	Struktura %	Dynamika 2003/2002
1	2	3	4	5	6
1. Przychody ze sprzedaży świadczeń zdrowotnych					
w tym:	12.854.771,87	90,7	12.878.100,29	90,4	100,18
Świadczenia szpitalne	11.051.973,20	77,9	11.033.107,43	77,5	99,83
Porady specjalistyczne	1.518.950,67	10,8	1.542.208,86	10,8	101,53
ZOL	283.848,00	2,0	302.784,00	2,1	106,67
2. Przychody ze sprzedaży pozostałych usług	1.324.367,24	9,3	1.361.629,18	9,6	102,81
3. Przychody ze sprzedaży towarów i materiałów					
w tym:					
Razem (1+2+3)	14.179.139,11	100	14.239.729,47	100	100,43

Elżbieta Tleaczuk

Załącznik nr 2.2. Wysokość i wyjaśnienie przyczyn odpisów aktualizujących środki trwałe

Przyczyna	2002	2003
1	2	3
1. Zmiana technologii produkcji		
2. Wycofanie z użytkowania z tytułu utraty przydatności gospodarczej		
3. Przeznaczenie do likwidacji	6.193,67	14.012,67
4. Z innych przyczyn		
Ogółem	6.193,67	14.012,67

Wysokość odpisów aktualizujących wartość zapasów

Wyszczególnienie	2002	2003
1	2	3
1. Utrata cech użytkowych	-	-
2. Utrata przydatności	-	-
3. Utrata wartości rynkowej	-	-
4. Odpisy aktualizujące wynikające ze zmiany wyceny zapasów na dzień bilansowy (według cen sprzedaży zamiast według cen zakupu)	-	-
Ogółem	-	-

[Signature]
 Elżbieta Ciastek

[Signature]
 Elżbieta Ciastek

Załącznik nr 4.1. Przeciętne w roku obrotowym zatrudnienie, z podziałem na grupy zawodowe

Wyszczególnienie	Przeciętna liczba zatrudnionych w roku obrotowym	Kobiety	Mezcyźni	Przeciętna liczba zatrudnionych w poprzednim roku obrotowym
1	2	3	4	5
Pracownicy ogólni w tym:	388,17	337,65	50,52	399,50
Lekarze, w tym:	52,62	30,62	22	55,39
Lekarze med. I° specjalizacji	16	9	7	17
Lekarze med. II° specjalizacji	26	16	11	32
Farmaceuci	2	2	-	2
Mgr analityk	4,10	4,10	-	5
Pielęgniarki	170,60	166,60	4	176,76
Położne	15,48	15,48	-	17
Technicy farmaceut.	1	1	-	1
Technicy RTG	7,16	4,16	3	8,02
Pozostały personel medyczny	33,76	32,75	1,01	30,37
Personel administracyjny i techniczny	15,88	10,88	5	17,15
Pracownicy gospodarki i obsługi	65,89	52,38	13,51	43,48
Salowe	19,68	17,68	2	43,33

Elżbieta Karczuk

DYREKTOR
Zakładu Opieki Zdrowotnej
w Białym Podlaskim
Bożena Głotowicz

Tabela nr 1.1.2. Szczegółowy zakres wartości umorzenia grup rodzajowych środków trwałych, wartości niematerialnych i prawnych

Lp.	Opisienie grupy składników majątku trwałego	Stan na początek roku	Zwiększenia		Zmniejszenia				Stan na koniec roku	Wartość netto na koniec roku	
			Amortyzacja	Z aktualizacji wyceny	Razem	Sprzedaz	likwidacja	Pozostałe zmniejszenia			Razem
1	2	3	4	5	6	7	8	9	10	11	12
1	Wartości niematerialne i prawne „075”	48.661,42	1.206,95		1.206,95					49.868,37	5.883,76
2	Środki trwałe	4.825.141,20	664.909,16		664.909,16		14.012,67	94.515,18	108.527,85	5.381.522,51	3.633.726,24
	a) grunty (w tym prawo wieczystego użytkowania gruntu)	702,60	702,60		702,60					1.405,20	12.646,76
	b) budynki, lokale i obiekty inżynierii lądowej i wodnej	1.875.049,57	92.719,10		92.719,10			94.515,18	94.515,18	1.873.253,49	1.944.087,01
	c) urządzenia techniczne i maszyny	714.102,06	187.201,21		187.201,21					901.303,27	1.247.258,61
	d) środki transportu	47.390,27	11.653,87		11.653,87					59.044,14	6.891,94
	e) inne środki trwałe	2.187.896,70	372.632,38		372.632,38		14.012,67		14.012,67	2.546.516,41	422.841,92
3	Środki trwałe w budowie										
4	Inwestycje długoterminowe										

[Handwritten signature]
 ...
 ...

Tabela nr 1.1.1. Szczegółowy zakres wartości grup rodzajowych środków trwałych, wartości niematerialnych i prawnych, inwestycji długoterminowych

Lp	Określenie grupy składników majątku trwałego	Stan na początek roku	Przychody				Rozchody				Stan na koniec roku		
			Z bezpośredniego zakupu	Z inwestycji	Z leasingu finansowego	Darowizny	Pozostałe przychody	Razem zwiększenia wartości początkowej	Spzed. likwidacja	Pozostałe rozchody		Razem zmniejszenia wartości początkowej	
1	2	3	4	5	6	7	8	9	10	11	12	13	14
1	Wartości niematerialne i prawne	48.755,47	6.996,66										55.752,13
2	Środki trwałe	9.091.995,60						31.781,00		14.012,67	94.515,18	108.527,85	9.015.248,75
	a) grunty (w tym prawo wieczystego użytkowania gruntu)	14.051,96											14.051,96
	b) budynki, lokale i obiekty inżynierii lądowej i wodnej	3.911.855,68											
	c) urządzenia techniczne i maszyny	2.120.831,28	27.730,60					27.730,60					3.817.340,50
	d) środki transportu	65.936,08											2.148.561,88
	e) inne środki trwałe	2.979.320,60	4.050,40					4.050,40		14.012,67		14.012,67	2.969.358,33
3	Środki trwałe w budowie	8.540,00											8.540,00
4	Inwestycje długoterminowe												

p.o. SŁAWA KULI
Eliżabeta Kulińska

DYREKTOR
Samodzielny Zakład Opieki Zdrowotnej
w białym Podleskim
Bożena Grdaniusz

SAMODZIELNY PUBLICZNY
ZAKŁAD OPIEKI ZDROWOTNEJ
w Bielsku Podlaskim

Załącznik nr 2.6. Koszty według rodzaju

Tresc	Rok bieżący		Rok ubiegły		Struktura %		Dynamika 2003/2002	
	1	2	3	4	5	6	5	6
1. Amortyzacja		666.116,11	4,9	772.532,82	4,5	86,2		
2. Zużycie materiałów i energii		2.899.583,27	21,3	3.050.125,16	17,9	95,1		
3. Usługi obce		1.096.711,65	8,0	1.427.766,57	8,4	76,8		
4. Podatki i opłaty		215.792,47	1,6	415.698,47	2,5	51,9		
5. Wynagrodzenia		7.241.918,98	53,1	9.097.681,02	53,4	79,6		
6. Ubezpieczenie i inne świadczenia		1.360.785,20	10,0	2.082.186,41	12,2	65,4		
7. Pozostałe		155.708,01	1,1	185.440,18	1,1	84,0		
Ogółem		13.636.615,69	100,0	17.031.430,63	100,0	80,1		

[Signature]

[Signature]
Bożena Piotrowicz